

Министерство образования и молодежной политики Свердловской области

ГАПОУ СО «Ирбитский аграрный техникум»

МЕТОДИЧЕСКИЕ РЕКОМЕНДАЦИИ ПО ВЫПОЛНЕНИЮ
ВЫПУСКНОЙ КВАЛИФИКАЦИОННОЙ
РАБОТЫ ДЛЯ СТУДЕНТОВ СПЕЦИАЛЬНОСТЕЙ
36.02.01 ВЕТЕРИНАРИЯ И 36.02.02 ЗООТЕХНИЯ

Зайково 2022

Рассмотрено на заседании
предметно – цикловой комиссии
зооветеринарного профиля
«__» _____ 2022 г.
Протокол № _____
Председатель _____

Методические рекомендации по выполнению выпускной квалификационной работы по специальности для студентов специальностей 36.02.01 Ветеринария и 36.02.02 Зоотехния - Зайково, 2022. – 30 с.

Составитель:

Лихачева А.П. – заместитель директора по производственному обучению, преподаватель высшей квалификационной категории

Методические рекомендации регламентируют основной порядок подготовки выпускных квалификационных работ выпускников ГАПОУ СО «Ирбитский аграрный техникум» специальностей 36.02.01 «Ветеринария», 36.02.02 «Зоотехния»

СОДЕРЖАНИЕ

1. ОБЩИЕ ПОЛОЖЕНИЯ	4
2. ВЫПУСКНАЯ КВАЛИФИКАЦИОННАЯ РАБОТА	4
2.1. Цели и задачи выпускной квалификационной работы	4
2.2. Выбор темы выпускной квалификационной работы	5
2.3. Этапы выполнения выпускной квалификационной работы	5
2.4. Обязанности студента	5
2.5. Обязанности руководителя	6
2.6. Рецензия на выпускную квалификационную работу	6
3. ПОРЯДОК ОФОРМЛЕНИЯ ВЫПУСКНОЙ КВАЛИФИКАЦИОННОЙ РАБОТЫ	7
3.1. Структура и содержание выпускной квалификационной работы	7
3.2. Общие требования к оформлению выпускной квалификационной работы	10
3.3. Правила оформления приложения	15
3.4. Структура и содержание компьютерной презентации	15
4. ЗАЩИТА ВЫПУСКНОЙ КВАЛИФИКАЦИОННОЙ РАБОТЫ	16
Приложение 1 Оформление титульного листа	19
Приложение 2 Задание ВКР	20
Приложение 3 Образец оформления содержания	21
Приложение 4 Образец оформления работы	22
Приложение 5 Образец оформления списка литературы	24
Приложение 6 Отзыв руководителя ВКР	25
Приложение 7 Рецензия на ВКР	26
Приложение 8 Бланк нормоконтроля	27

1. ОБЩИЕ ПОЛОЖЕНИЯ

В основе подготовки настоящего методического пособия лежит: Федеральный государственный образовательный стандарт специальностей 36.02.01 «Ветеринария» и 36.02.02 «Зоотехния», Положение о выпускной квалификационной работе ГАПОУ СО «Ирбитский аграрный техникум», «Рекомендации по организации государственной итоговой аттестации выпускников образовательных учреждений среднего профессионального образования» (письмо Минобрнауки России).

В методическом пособии разработаны общие положения по структуре выпускной квалификационной работы, систематизированы существующие нормы, правила и требования по её оформлению.

Пособие предназначено для студентов очной и заочной формы обучения по специальностям «Ветеринария» и «Зоотехния» среднего профессионального образования и руководителям выпускных квалификационных работ.

Пособие разработано в соответствии с ФГОС СПО в части формирования у студентов общих и профессиональных компетенций.

2. ВЫПУСКНАЯ КВАЛИФИКАЦИОННАЯ РАБОТА

2.1. Цели и задачи выпускной квалификационной работы

Выпускная квалификационная работа (ВКР) является одним из видов Государственной (итоговой) аттестацией выпускников, завершающих обучение по основной профессиональной образовательной программе среднего профессионального образования, предусмотренной учебным планом и ФГОС.

Форма выпускной квалификационной работы – *дипломная работа*.

ВКР – это более глубокое и объемное исследование избранной проблемы учебного курса, которая основывается на обобщение выполненных студентом в течение обучения курсовых работ, производственных практик.

ВКР оформляется в виде отдельного документа. Она представляет собой самостоятельную комплексную работу, целью выполнения и защиты которой является подведение итогов теоретической и практической подготовки студентов за весь период обучения в соответствии с требованиями квалификационной характеристики специалиста, ориентированное на исследование актуальных проблем современного агропромышленного производства. Работа завершает подготовку специалиста и подтверждает его готовность решать теоретические и практические задачи по специальности.

При выполнении ВКР решаются следующие задачи:

- Систематизация, закрепление и углубление теоретических знаний по специальности и применение их для решения конкретных производственных задач;
- Развитие навыков ведения самостоятельной исследовательской работы и овладение методикой исследования конкретных задач;
- Проверка готовности студента к самостоятельной работе;
- Оформление работы в соответствии с требованиями стандарта;
- Выявления умения делать обобщения, выводы, разрабатывать практические рекомендации в исследуемой области;
- Выявление способности применять полученные знания при решении конкретных практических задач.

2.2. Выбор темы выпускной квалификационной работы

Выбор темы выпускной квалификационной работы осуществляется студентом совместно с руководителем по предложенной тематике, которая ежегодно обновляется и обсуждается на предметно-цикловой комиссии образовательного учреждения. Студент может предложить свою тему.

При выборе тем следует руководствоваться:

- актуальностью темы, ее практической значимостью
- возможностью использования в выпускной квалификационной работе конкретного фактического материала, собранного в период прохождения преддипломной практики
- интересами предприятия, на базе которого, будет выполняться выпускная квалификационная работа.

Закрепление темы выпускной квалификационной работы за студентом производится приказом директора. Приказом директора каждому студенту выполняющему выпускную квалификационную работу назначается руководитель.

При закреплении тем за студентами методическая комиссия должна следить, чтобы не было одинаковых тем выпускных квалификационных работ.

2.3. Этапы выполнения выпускной квалификационной работы

I этап – подготовительный включает:

- выбор темы
- получение задания на выпускную квалификационную работу
- составление графика работы

II Основной этап

- составление библиографии т.е. подбор литературы по теме
- изучение истории вопроса и определение актуальности проблемы
- постановка целей и задач исследования
- накопление и обработка фактологического материала
- систематизация материала, его анализ, формирование выводов и рекомендаций

III Заключительный этап

- связное и целенаправленное изложение всего изученного материала т.е. письменное представление хода исследования и его результатов
- внешняя проверка работы
- подготовка и защита выпускной квалификационной работы
- после оформления выпускной квалификационной работы студент обязан подписать ее и представить руководителю

По результатам выполненной выпускной квалификационной работы руководитель готовит отзыв и после чего работа направляется на рецензирование

- студент знакомится с содержанием рецензии и сдает выпускную квалификационную работу
- студент обязан пройти предварительную защиту, для решения вопроса о допуске к защите ГАК

За содержание выпускной квалификационной работы, правильность представленных в ней данных отвечает студент - автор выпускной квалификационной работы

2.4. Обязанности студента

Студент при написании выпускной квалификационной работы обязан:

1. Соблюдать график, намеченный совместно с руководителем
2. Вести систематическую работу с научной литературой
3. Регулярно информировать руководителя о ходе работы

4. По мере написания разделов показывать черновой текст выпускной квалификационной работы и вносить необходимые исправления и рекомендации
5. В установленный срок сдать готовый текст выпускной квалификационной работы руководителю
6. Предоставить рецензенту готовую работу для рецензирования
7. Выполнить оформление работы в напечатанном виде на офисной бумаге в соответствии с требованиями.
8. Сдать готовую работу на нормоконтроль и заместителю директора по учебной работе в установленные сроки.
9. В назначенный срок явиться на защиту с подготовленными выступлениями.

2.5. Обязанности руководителя

Руководитель дипломной работы обязан:

1. Составить и выдать задание на выпускную квалификационную работу
2. Помочь студенту разработать график работы на период подготовки выпускной квалификационной работы
3. Помочь в подборе необходимой литературы по выбранной теме (основной, справочной, специальной, научной).
4. Проводить систематические, предусмотренные планом графиком беседы со студентом, давать консультации
5. Осуществлять контроль за деятельностью студента
6. Проверка представленного чернового варианта работы (целиком или по главам) рекомендации, замечания, контроль за оформлением работы
7. Написать отзыв о работе дипломника, допуск к защите, подготовка студента к процедуре защиты

Законченная выпускная квалификационная работа, подписывается студентом представляется руководителю, который составляет на нее отзыв (приложение б).

В отзыве руководителя должны быть отмечены:

- актуальность темы работы, степень выполнения поставленных задач;
- степень самостоятельности и инициативности студента;
- соответствие выпускной квалификационной работы заявленной теме;
- умение студента пользоваться специальной литературой;
- обоснованность выводов;
- профессиональная грамотность изложения материалов;
- систематичность работы над выпускной квалификационной работой и дисциплинированность студента;
- недостатки обнаруженные руководителем выпускной квалификационной работы;
- профессиональные компетенции сформированные в процессе выполнения выпускной квалификационной работы.

2.6. Рецензия на выпускную квалификационную работу

Выпускная квалификационная работа проверенная и подписанная руководителем представляется на внешнюю рецензию (приложение 7). В качестве рецензента могут привлекаться специалисты работающие в организации, имеющие большой практический опыт в соответствующей области, преподаватели из других образовательных учреждений.

Допуск к рецензированию оформляется приказом директора техникума.

Рецензия на выпускную квалификационную работу – это документ в котором содержится оценка ВКР. Без рецензии студент не допускается к защите.

Рецензия представляет собой критический отзыв на ВКР (дипломную работу).

В рецензии должны быть отражены следующие вопросы:

1. Соответствие выпускной квалификационной работы заявленной теме и актуальность рассматриваемых проблем.
2. Полнота, глубина изучения материала по теме и новейшие разработки в выбранном направлении.
3. Объективность методов исследования.
4. Эффективность использования выбранных методов для решения проблемы.
5. Профессионализм изложения студентом материала.
6. Достоверность результатов и обоснованность выводов.
7. Возможность использования результатов выпускной квалификационной работы или отдельных положений.
8. Практическая ценность и возможность использования полученных результатов.
9. Оценка качества выполнения каждого раздела выпускной квалификационной работы .
10. Оценка степени разработки новых вопросов, оригинальности решений (предложений) теоретической и практической значимости работы.
11. Выводы и предложения по данной теме выпускной квалификационной работы.
12. Достоинства и недостатки выпускной квалификационной работы.
13. В заключении рецензент оценивает выпускную квалификационную работу в баллах (приложение).

Рецензент имеет право затребовать у студента – автора выпускной квалификационной работы дополнительные материалы, касающиеся существа проделанной работы. Студент должен быть ознакомлен с рецензией до защиты работы.

3. ПОРЯДОК ОФОРМЛЕНИЯ ВЫПУСКНОЙ КВАЛИФИКАЦИОННОЙ РАБОТЫ

3.1. Структура и содержание выпускной квалификационной работы

Темы выпускной квалификационной работы определяются преподавателями – руководителями работ и рассматриваются на заседании предметно-цикловой комиссии зооветеринарных дисциплин. Студенту предоставляется право самостоятельного выбора темы.

Объем ВКР (без учета приложений) машинописного текста должен составлять 50 - 70 страниц. Объем приложений не ограничивается.

Структурными элементами являются:

- титульный лист (приложение 1);
- задание на выпускную квалификационную работу (приложение 2);
- содержание (приложение 3):
- введение;
- основная часть: главы 1,2... (приложение 4)
- охрана труда и техника безопасности;
- охрана окружающей среды;
- заключение;
- список литературы (приложение 5);
- приложения

Примерный объем структурных частей выпускной квалификационной работы:

- введение – 2-3 страницы
- основная часть – 40-45 страниц
- охрана труда и техника безопасности, охрана окружающей среды – 4-6 страниц
- заключение – 2- 3 страницы
- список используемых источников – не менее 20 наименований

Титульный лист является первой страницей ВКР (дипломной работы) и служит источником информации, необходимой для обработки и поиска документа.

На титульном листе приводятся следующие сведения:

- наименование вышестоящей организации;
- наименование учреждения, в котором выполнена работа;
- сведения о коде и наименовании специальности;
- шифр, группа;
- гриф утверждения;
- тема работы;
- ФИО руководителя ВКР;
- фамилия и инициалы студента;
- место и год написания.

Нумерация страниц на титульном листе не проставляется.

Задание заполняет руководитель работы. В бланке задания в обязательном порядке указывается ведомственная принадлежность, код и наименование специальности, курс, группа, ФИО студента, руководителя и консультантов, темы ВКР (дипломной работы), исходные данные, перечень вопросов подлежащих разработке. Задание утверждается на заседании ПЦК и заместителем директора по учебной работе.

Содержание. В раздел «Содержание» включают названия всех разделов, подразделов и пунктов (если они имеют название) с указанием номера страницы, на которой размещается их начало. Титульный лист, задание, рецензии в раздел «Содержание» не включают.

Введение. Во введении приводится актуальность выбранной темы. Во введении также определяется объект и предмет исследования. Далее излагается цель работы. Цель работы конкретизируется в задачах. Задачи (подцели) – то, что необходимо решить для достижения поставленной цели и подтверждения гипотезы исследования. Для достижения поставленной цели необходимо решать 3-4 задачи. Далее формулируется гипотеза исследования.

Основная часть ВКР представлена главами, логически раскрывающими основные этапы исследования проблемы. Каждая глава и параграф должны иметь сформулированное название, отражающее сущность содержания. Главы и параграфы должны быть логически связаны друг с другом.

Глава 1. Теоретическое обоснование (обзор литературы, 15-20 стр.)

1.1. Современное состояние проблемы

1.2. Описание технологий...

Глава 2. Практическая часть (обоснование темы работы, 15-20 стр.)

2.1. Организационно-экономическая характеристика предприятия, на базе которого выполняется работа.

2.2. Анализ проблемы и пути решения

Глава 3. Собственные исследования (10 – 15 страниц)

В первой главе рассматриваются теоретические вопросы по теме работы, дается обзор литературных источников (книг, журналов, газетных статей, монографий, материалы конференций). Дается анализ и сравнительная оценка различных подходов к решению поставленной проблемы разными отечественными и зарубежными авторами.

Обзор литературы должен показать знание дипломником специальной литературы, его умение систематизировать источники, критически их рассматривать, выделять существенное, оценивать ранее сделанное другими исследователями, представлять современное состояние изученности темы.

В первой главе нужно сделать основу (базу) для последующих глав которые будут конкретизировать теоретическое положение работы.

Вторая глава носит аналитический характер и посвящается анализу собранной во время практики информации. В ней приводится характеристика объекта исследования в динамике, рассматриваются особенности функционирования объекта. К их числу, как правило относятся:

- Общая характеристика объекта исследования (организации, структуры, законодательства, нормативных актов)
- Проводится общая оценка достижений и выявляются проблемы, имеющиеся в объекте исследования

В заключение второй главы дипломник определяет конкретную проблему, которую он разрабатывает (решает), пути и методы ее решения.

Третья глава (собственные исследования) посвящена практическому решению поставленной проблемы. Обобщает всю проделанную работу студента. Здесь разрабатываются новые подходы и направления деятельности.

Разрабатывается система мероприятий и процедур, необходимых для внедрения предполагаемых решений в практику деятельности предприятия. Мероприятия и пути их внедрения должны соответствовать логике теоретического и практико-ориентированного анализа и полностью решать поставленные задачи.

Здесь излагаются и анализируются полученные результаты, дается прогнозная экономическая оценка предполагаемого варианта решения проблемы. Желательно сравнить различные факты положения, точки зрения.

Каждая глава должна в конце содержать выводы по вышеизложенному материалу, то есть заключение по главе.

Охрана труда и техника безопасности должна быть представлена вопросами безопасности труда согласно заданию и в зависимости от темы ВКР (дипломной работы).

Охрана окружающей среды описывает вопросы экологической безопасности относительно темы ВКР (дипломной работы.)

Заключение должно содержать общую оценку результатов работы и краткие выводы по каждой задаче исследования. Вывод по каждой задаче не должен констатировать, что задача решена, а должен содержать информацию о результатах, полученных при решении задачи. Если во введении поставлено пять задач, то в заключении по каждой задаче должно быть названо минимум по одному результату и, следовательно, всего должно быть минимум пять результатов.

Список литературы Список должен содержать перечень источников, использованных при выполнении магистерской диссертации и расположенных в алфавитном порядке, адреса в INTERNET.

Приложения. Вспомогательный материал необходимо включить в приложения (формы документов, описания алгоритмов, фото материалы и т.п.).

Приложения призваны облегчить восприятие содержания работы и могут включать:

- формулы и расчёты;
- дополнительные материалы;
- иллюстрации вспомогательного характера;
- анкеты;
- методики, инструкции;
- документы учредительные, отчёты организаций;
- материалы содержащие первичную информацию для анализа;

- таблицы статистических данных;
- описание аппаратуры и приборов;

Приложения располагают в порядке ссылок на них в тексте разделов выпускной квалификационной работы. Вопрос о включении в приложение тех или иных материалов решается совместно с руководителем работы.

3.2. Общие требования к оформлению выпускной квалификационной работы

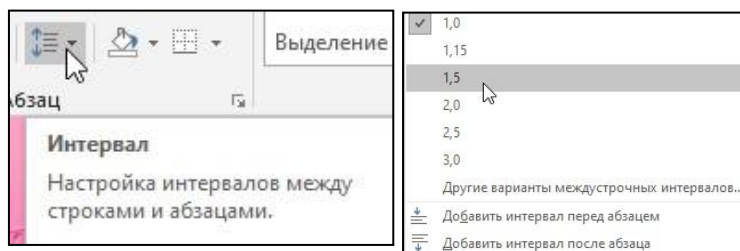
Общее оформление



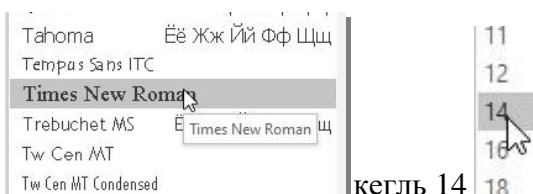
ВКР (дипломную работу) следует оформлять в папку формата А4, предпочтительно с двумя кольцами соответствующего работе объема.

Текст ВКР (дипломной работы) представляется на одной стороне белой писчей бумаги формата А4 (210x297).

Он должен выполняться печатным способом с использованием компьютера и принтера через полтора интервала.



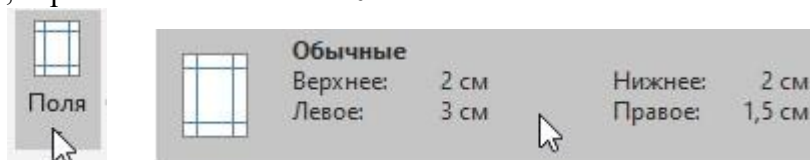
Шрифт Times New Roman,



кегель 14

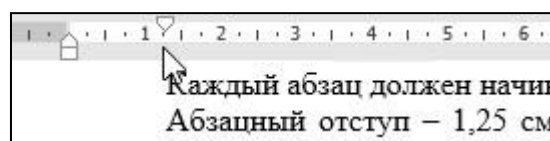
Примерное количество знаков на странице – 1500-1700.

Поля используются по всем четырем сторонам печатного листа: левое поле – 30 мм, правое – 15 мм, верхнее и нижнее – по 20 мм.

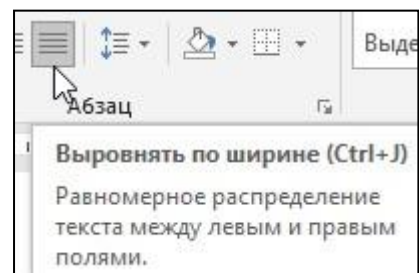


Каждый абзац должен начинаться с красной строки.

Абзацный отступ – 1,25 см от левого поля листа и должен быть неизменным во всем тексте ВКР (дипломной работы).



Во всей работе, включая сноски, текст выравнивается по ширине рабочего поля листа и переносится по правилам орфографии русского языка.

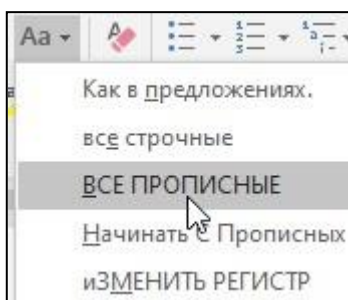


Акцентировать внимание на определенных терминах, формулах и т.п. возможно за счет выделения *курсивом*.

Оформление основных структурных частей и структурных элементов текста

Работа начинается с титульного листа, который оформляется в соответствии с требованиями.

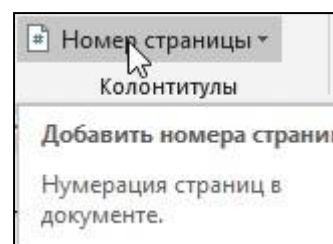
Основной текст включает в себя главы, параграфы. Каждый структурный элемент основного текста должен иметь порядковый номер. Введение, список литературы и заключение не нумеруются. Главы последовательно нумеруются арабскими цифрами; после цифры ставится точка и делается один пробел перед текстом названия главы. Каждая новая глава начинается с новой страницы; это же правило относится к другим основным структурным частям работы (введению, заключению, списку литературы, приложениям и т.д.). Новый параграф внутри одной главы начинается на той же странице, на которой закончился предыдущий. Выводы начинаются на той же странице, на которой закончился параграф. Расстояние между названием глав и последующим текстом должно равняться трем интервалам (2 пустые строки). Такое же расстояние выдерживается между заголовками главы и параграфа и между параграфами.

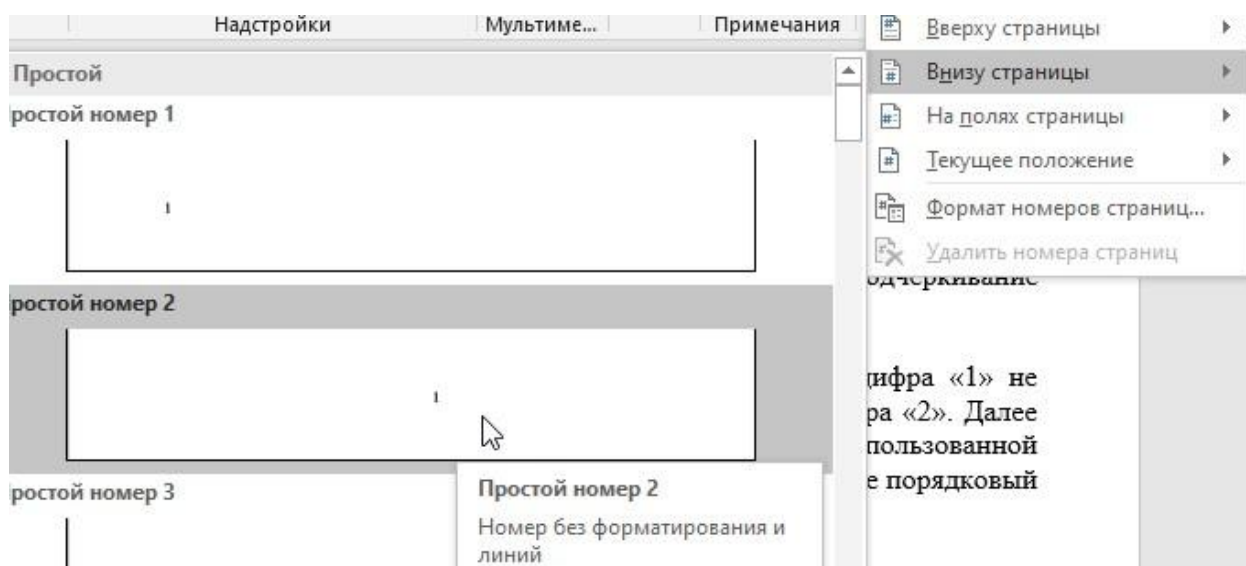


Заголовки глав и параграфов выделяют жирным шрифтом, кегль 14. Заголовки глав печатают прописными буквами по центру, а заголовки параграфов – строчными (кроме первой прописной) с абзаца, с выравниванием по ширине.

Переносы слов в заголовках не допускаются. Точки в конце заголовков не ставят. Если заголовок состоит из нескольких предложений, их разделяют точкой. Подчеркивание заголовков не допускается.

Нумерация страниц начинается с титульного листа, на котором цифра «1» не проставляется. На следующей странице («Содержание») проставляется цифра «2». Далее весь последующий текст ВКР (дипломной работы), включая список использованной литературы и приложения, нумеруется по порядку до последней страницы. Ее порядковый номер печатается по центру внизу страницы.





Основной текст работы должен содержать ссылки на информацию, почерпнутую из различных научных источников. Ссылки на литературу необходимо указывать порядковым номером по списку источников, выделенным скобками, например: [15]. При ссылке в источнике на определенную формулу, рисунок, схему и т.п. следует указывать номера страниц, например: [5; с. 126]. Точка, обозначающая конец предложения, ставится после квадратных скобок!

Перечисления. Перед каждым перечислением следует ставить дефис или, при необходимости ссылки в тексте на одно из перечислений, строчную букву (за исключением ё, з, й, о, ч, ь, ы, ь). Для дальнейшей детализации перечислений необходимо использовать арабские цифры, после которых ставится скобка, а запись производится с абзацного отступа.

- а) _____
- б) _____
- 1) _____
- 2) _____
- в) _____

Общие **требования к цитированию:** текст цитаты заключается в кавычки и приводится в той грамматической форме, в какой он дан в источнике, с сохранением авторского написания; цитирование должно быть полным, без произвольного сокращения цитируемого текста и без искажений мысли автора; пропуск слов, предложений, абзацев при цитировании допускается без искажения цитируемого текста и обозначается многоточием в угловых скобках; допускается не прямое цитирование; при этом следует быть предельно точным в изложении мысли автора и давать соответствующие ссылки на источник; каждая цитата должна сопровождаться ссылкой на источник, библиографическое описание которого должно приводиться в соответствии с требованиями ГОСТ Р 7.0.5.- 2008 («Библиографическая ссылка. Общие требования и правила составления»).

Работа выполняется в единой стилевой манере, научным языком, в ней не должны допускаться грамматические, пунктуационные, стилистические ошибки и опечатки.

Иллюстрации должны быть расположены по тексту ВКР после первой ссылки на них так, чтобы их было удобно рассматривать без поворота текста или с поворотом по часовой стрелке. Название рисунка располагается под рисунком по центру. Поясняющие

надписи располагаются под названием иллюстрации. На все рисунки в тексте должны быть ссылки. Иллюстрации обозначают словом «Рисунок» и нумеруют арабскими цифрами в пределах раздела, располагают по центру строки. Например: «Рисунок 1 – Название рисунка».

Таблицу размещают после первого упоминания, так, чтобы ее было удобно читать без поворота текста или с поворотом по часовой стрелке. Таблица должна иметь заголовок, который начинается с прописной буквы, нумеруется арабскими цифрами, располагается по центру. Кегль текста внутри таблицы – 12. Например «Таблица 1 – Название таблицы». На все таблицы должны быть ссылки в тексте, например: «... в табл. 1». Целесообразно таблицы размещать на одной странице. При необходимости продолжить таблицу на следующей странице в начале пишется «Продолжение таблицы 1». Таблицы большого объема следует размещать в приложении с указанием в тексте работы ссылки на нее.

Между рисунком, таблицей и основным текстом должен быть отступ – 1-2 интервала.

Уравнения и формулы необходимо выделять из текста свободными строками, если к ним есть пояснения. Пояснения значений символов необходимо привести непосредственно под формулой в той последовательности, в какой они даны в формуле. Значение каждого символа надо дать с новой строки. Первую строку начинают со слов «где» без двоеточия.

Например:

$$PV = \sum_{i=1}^n \frac{A_i}{(1+i)^i},$$

где PV - текущая стоимость, млн. руб.;

A_i - объем инвестиций в i -й период, млн. руб.;

i - ставка дисконтирования, % в год;

n - число периодов, лет.

Формулы нумеруются в пределах раздела арабскими цифрами только при наличии ссылок на них в тексте: (2.4), т.е. четвертая формула второго раздела.

Оформление списка литературы производится в соответствии с ГОСТ Р 7.0.5.-2008 («Библиографическая ссылка. Общие требования и правила составления»).

Ниже приводятся примеры библиографического описания книг, статей из сборников, журналов, газет, нормативных документов и электронных ресурсов.

... *одного автора*

1. Блок, А.А. Избранное [Текст]/ А. А. Блок ; сост., вступ. ст., коммент. Е. А. Дьяковой. – М. : АСТ, 2003. – 528 с.

... *двух авторов*

1. Безрукова, Н.Л. Маркетинг в гостиничной индустрии и туризме [Текст] : учебник/ Н.Л. Безрукова, В.С. Янкевич ; под ред. В.С. Янкевича. – М. : Финансы и статистика, 2003. – 416 с.

... *трех авторов*

1. Бельская, И.Л. Тесты для подготовки ребенка к школе [Текст]/ И.Л. Бельская, Л.В. Елкина, С.А. Атейба. – Минск: Юнипресс, 2004. – 128 с.

... *под заглавием*

1. Психологические проблемы развития и существования человека в современном мире [Текст]: сб. науч. тр./ Урал. гос. пед. ун-т, Каф. психологии развития; отв. ред. С.А. Минюрова. – Екатеринбург: [б. и.], 2004. – 135 с.

Многотомные издания

1. Соловьев, С.М. Собрание сочинений [Текст] : в 3 т./С.М. Соловьев; сост., коммент. А.А. Егорова, С.Г. Горяйнова. – Ростов н/Д : Феникс, 1997 Т. 3 : Император Александр I: политика, дипломатия. – 1997. – 640 с.

Энциклопедии и словари

1. Райзберг, Б.А. Экономика и управление [Текст]: словарь/ Б.А. Райзберг, Л.Ш. Лозовский ; Моск. психол.- социал. ин-т. – М. : Моск. психол.-социал. ин-т, 2005. – 488 с.

Два места изданий и два издателя

1. Зинченко, Т.П. Когнитивная и прикладная психология [Текст]/ Т.П. Зинченко; Моск. психол.-социал. ин-т. – М.: Моск. психол.-социал. ин-т; Воронеж: МОДЭК, 2000. – 608 с.

Авторефераты и диссертации

1. Питькова, О.А. Феномен виртуальной реальности в контексте бытия человека: опыт философского анализа [Текст]: автореф. дис. ... д-ра филос. наук / О.А. Питькова. – Магнитогорск: [б. и.], 2005. – 46 с.

Статьи из энциклопедий

1. Чернецова, Е.М. Веласкес [Текст]/ Е.М. Чернецова// Е.М. Чернецова. Мировое искусство: энцикл. слов/ Е.М. Чернецова. – М. , 2005. – С. 67-68.

Статьи из сборников

1. Корель, Л.В. Метод социологии адаптаций [Текст]/ Л.В. Корель// Корель Л.В. Социология адаптаций : вопр. теории, методологии, методики/ Л.В. Корель. – Новосибирск, 2005. – Гл. 4. – С. 79-86.

Статьи из журналов и газет

1. Марцинковская, Т.Д. Философия и социальная психология – попытка диалога [Текст]/ Т. Д. Марцинковская// Вопр. философии. – 2005. – № 12. – С. 119-128.

Нормативные документы

1. Всеобщая декларация прав человека [Текст]: принята и провозглашена Генер. Ассамблеей ООН 10 дек. 1948 г.// Рос. газ. – 1998. – 10 дек. – С. 4.

2. Полный сборник кодексов Российской Федерации [Текст]: офиц. тексты / вступ. ст. Б. Грызлова. – М. : Омега-Л, 2005. – 1064 с.

3. Трудовой кодекс Российской Федерации [Текст]. – М.: Инфра-М, 2006. – 203 с.

Электронные ресурсы

Ресурсы локального доступа

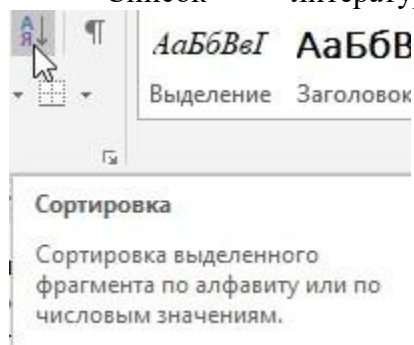
1. Большая российская юридическая энциклопедия [Электронный ресурс] : электрон. правовой справ. – Электрон. дан. – СПб. : Кодекс, сор. 2000. – 1 электрон. опт. диск (CD-ROM).

Ресурсы удаленного доступа

1. Артамонова, Е. И. Философско-педагогические основы развития духовной культуры учителя [Текст]: автореф. дис... канд. пед. наук/ Е.И. Артамонова. – М., 2002. – Режим доступа: http://dissertation1.narod.ru/avto_referats1 .

2. Исследовано в России [Электронный ресурс]: многопредмет. науч. журн./ Моск. физ.-техн. ин-т. – Электрон. журн. – Долгопрудный: МФТИ, 1998. – Режим доступа к журн.: <http://zhurnal.mipt.rssi.ru> .

Список литературы указывается в алфавитном порядке.



3.3. Правила оформления приложения

Приложения оформляют как продолжение ВКР (дипломной работы), не включая их в общую нумерацию страниц. Каждое приложение необходимо начинать с нового листа с указанием в правом верхнем углу слова «Приложение» и его номера, написанного арабскими цифрами. Приложение должно иметь содержательный заголовок. Имеющиеся в тексте приложения иллюстрации, таблицы, формулы и уравнения следует нумеровать в пределах каждого приложения.

В приложении помещаются те материалы ВКР, которые важны для понимания ее содержания. Все эти материалы разъясняют, детализируют отдельные положения выпускной квалификационной работы, позволяют понять, как именно формулировались отдельные выводы, на какие материалы опирались, каков был алгоритм действий. Приложения являются неотъемлемой и очень важной частью ВКР и свидетельствует о том насколько дипломник как специалист владеет этим инструментом в рамках своей профессии.

Общие советы:

1. Каждое приложение должно начинаться с нового листа и находиться в неразрывной связи с текстом ВКР. Для этого в тексте работы обязательной является ссылка на соответствующее приложение.
 2. Все приложения должны быть оформлены единообразно, то есть само слово приложение должно быть написано во всех приложениях одинаково (Приложение 1, приложение 1, Приложение № 1). Приложение во всех случаях пишется в правом верхнем углу листа без точки.
 3. Если приложение состоит из нескольких листов, то на втором листе необходимо написать (окончание приложения 1, окончание Приложения № 1)
 4. В оглавлении к выпускной квалификационной работы обязательно должно иметься указание на наличие приложения, после указания на список литературы. Обычно приложения не нумеруются в рамках текста выпускной квалификационной работы, то есть имеют свою собственную нумерацию.
 5. Приложения чаще всего прилагаются к выпускной квалификационной работе единым массивом, обычно в отдельной папке. Как правило, перед приложениями размещается чистый лист бумаги, на котором посередине либо как-то иначе написано Приложение.
 6. Не стремитесь сформировать как можно больше приложений к своей выпускной квалификационной работе. Главное здесь не количество, а то насколько приложения помогают раскрыть отдельные положения, высказанные Вами в тексте работы, позволяет понять алгоритм Ваших действий.
- Помните, что грамотно сформулированные приложения к выпускной квалификационной работе отражают уровень владения Вами и умение выделять в большом литературном и практическом материале основное и второстепенное, работать с этим материалом. Поверьте, что это по достоинству оценят члены аттестационной комиссии.

3.4. Структура и содержание компьютерной презентации

Компьютерная презентация ВКР выполненная в программе Power Point – это современный вариант защитного слова и представления иллюстративного материала, который может использовать студент в процессе защиты выпускной квалификационной работы. Компьютерная презентация ВКР включена как обязательный элемент подготовки и представления исследовательской работы в целях развития умений студентов работать с компьютерными программами, обобщать материал и представлять объемные данные в схемах, таблицах, обеспечения наглядности основных положений и выводов работы

Компьютерная презентация ВКР представляет собой набор слайдов, количество которых может варьироваться, однако их минимальное количество не должно быть менее 4-х, максимальное не более 10-ти.

На слайдах должно быть отражено основное содержание ВКР (дипломной работы) Первый и последний слайд содержит следующие сведения: тема, фамилия, инициалы студента; фамилия, инициалы, должность руководителя; Последующие слайды содержат: актуальность, цель и гипотеза исследования; подходы к изучению рассматриваемого феномена, ключевые понятия, основные положения работы; методы, методика исследования и обработки данных, характеристики выборки; интерпретация данных, выводы.

При этом важно, что содержание работы должно быть представлено на слайдах преимущественно в схемах, рисунках, таблицах, диаграммах.

ВАЖНО!!! После написания дипломной работы готовится отзыв руководителя и рецензия. Отзыв руководителя и рецензия прилагаются к работе, **НЕ** прикрепляются к папке! Дополнительно в папку помещают диск с работой и презентацией подготовленной студентом к защите.

Подписанная студентом, руководителем ВКР и рецензентом выпускная квалификационная работа вместе с приложениями сдается на **нормоконтроль** (приложение 8). Нормоконтроль осуществляется с целью установления соответствия выпускной квалификационной работы (ВКР) действующим методическим указаниям по её выполнению и оформлению.

Готовая ВКР не позднее чем за 2 дня до защиты сдается заместителю директора по учебной работе для проверки, контроля, утверждения!

4. ЗАЩИТА ВЫПУСКНОЙ КВАЛИФИКАЦИОННОЙ РАБОТЫ

В Государственную аттестационную комиссию до защиты выпускной квалификационной работы ответственным секретарем ГАК предоставляются следующие документы:

- Зачетная книжка
- Выпускная квалификационная работа
- Отзыв руководителя
- Рецензия
- Другие материалы характеризующие практическую ценность выполненной студентами выпускной квалификационной работы

Составляется список очередности защиты и доводится до сведения студентов и предоставляется членам ГАК.

Советы при подготовке доклада

1. Прорепетировать доклад вслух несколько раз, засекая при этом время.
2. Точно уложиться в отведенное время (10 минут)
3. Выработать спокойную и выразительную манеру речи.
4. Иметь соответствующий внешний вид.
5. Иметь при себе полный текст доклада 3-4 страницы, чтобы всегда иметь возможность его прочесть в случае замешательства.
6. Продумать заранее ответы на критику рецензента, если она имеется (с замечаниями согласен, однако хотелось бы пояснить...)
7. Продумать ответы на возможные вопросы при защите

8. Ответы должны быть краткими и конкретными.

Советы по защите выпускной квалификационной работы

Подготовить краткое выступление на 7-10 минут. Для этого составить текст по следующему плану:

- приветствие председателю и членам комиссии;
- название Вашей работы, сведения о руководителе, рецензенте (если Вас не представили);
- почему Вы выбрали именно эту тему? Актуальность;
- какая цель работы, какие задачи Вы выполняли для достижения этой цели?

Порядок защиты выпускной квалификационной работы

- представление студентом своей работы (7-10 минут)
- вопросы студенту
- ответы на вопросы (до 10 минут)
- сообщение содержания рецензии (2 минуты)
- ответ студента рецензенту (до 3 минут)
- отзыв руководителя на работу (2 минуты)

Члены ГАК задают студенту вопросы по содержанию дипломной работы или по другим аспектам касающимся специальности студента. Ответы студента на заданные вопросы должны быть краткими и обоснованными. В ответах по теме ВКР следует оперировать данными, полученными в ходе ее выполнения. По окончании публичной защиты проводится закрытое совещание членов ГАК, на котором обсуждаются результаты защиты, и выставляется окончательная оценка по пятибалльной системе (отлично, хорошо, удовлетворительно, неудовлетворительно).

Критерии оценки выпускной квалификационной работы

Оценка «отлично» соблюдены все правила оформления работы

- соблюдена культура ссылок (все цитаты снабжены ссылками);
- четко обозначена актуальность работы, ее цель, задачи, предмет, объект и используемые методы;
- тема сформулирована конкретно, отражает направленность работы;
- содержание как целой, так и ее части связаны с темой работы;
- количество источников не менее 20;
- все источники представленные в библиографии использованы в работе;
- после каждой главы, параграфа автор работы делает самостоятельные выводы;
- студент четко, обоснованно и конкретно выражает свое мнение по поводу основных разделов содержания работы;
- из разговора автора руководитель делает вывод о том, что студент свободно ориентируется в материале своей работы
- работа сдана в срок, аналитическая и практическая часть работы строится на выводах теоретической и практической части

Оценка «хорошо»

- сформированы цель, задачи, актуальность, предмет, объект исследования, методы используемые в работе;
- есть некоторые неточности в оформлении работы, ссылок, изучено не более десяти источников;
- тема работы сформирована менее точно, слишком большие отрывки (более 2-х абзацев) переписаны из источников;
- выводы слишком расплывчаты, иногда не связаны с содержанием параграфа, главы;
- логика изложения в общем и целом присутствует одно положение вытекает из другого;
- намечены некоторые перспективы проведения дальнейшего исследования;

- в беседе автор более менее ориентируется в понятиях, терминах которые использует в работе.

Оценка «удовлетворительно»

- актуальность либо вообще не сформирована или в общих чертах – проблема не выявлена и что самое главное не аргументирована (не обоснована со ссылками на источники);
- тема сформирована в слишком общих понятиях;
- содержание темы работы плохо согласуется между собой;
- много нарушений правил оформления и низкая культура ссылок;
- некоторые части работы не связаны с целью и задачами работы;
- самостоятельные выводы либо отсутствуют, либо присутствуют формально;
- работа сдана с опозданием;
- в беседе с руководителем показал слабую ориентировку;

Оценка «неудовлетворительно» (работа не зачтена – необходима доработка)

- нарушены все нормы написания выпускной квалификационной работы. Большая часть работы списана из одного источника (или из интернета)
- неясны цели и задачи работы (или есть, но они абсолютно не согласуются с содержанием);
- автор не ориентируется в терминологии работы;
- тема и содержание работы не связаны между собой;
- работа сдана со значительной задержкой;

Окончательная оценка оглашается студентам после закрытого обсуждения, результаты защиты выпускной квалификационной работы оформляются в форме протокола, который заверяется всеми членами комиссии государственной итоговой аттестации.

При получении студентом неудовлетворительной оценки ВКР не защитывается и диплом студенту не выдается. В этом случае студенту выдается академическая справка установленного образца. Студент не защитивший ВКР отчисляется из образовательного учреждения. Данный студент может быть допущен к повторной защите не ранее чем через год. Не зависимо от причин, повторная защита в этот год не допускается. Повторная защита ВКР должна обоснована и разрабатывается на новом материале, либо по новой теме.

МИНИСТЕРСТВО ОБРАЗОВАНИЯ И МОЛОДЕЖНОЙ ПОЛИТИКИ
СВЕРДЛОВСКОЙ ОБЛАСТИ
ГОСУДАРСТВЕННОЕ АВТОНОМНОЕ ПРОФЕССИОНАЛЬНОЕ
ОБРАЗОВАТЕЛЬНОЕ УЧРЕЖДЕНИЕ СВЕРДЛОВСКОЙ ОБЛАСТИ
«ИРБИТСКИЙ АГРАРНЫЙ ТЕХНИКУМ»
СПЕЦИАЛЬНОСТЬ (36.02.01 ВЕТЕРИНАРИЯ или 36.02.02 ЗООТЕХНИЯ)

ДИПЛОМНАЯ РАБОТА

Наименование темы

Выполнил студент

_____ (ФИО полностью)

Группа _____

« ____ » _____ 20__ г.

Зам.директора по УР

_____ Супонева Н.В.

« ____ » _____ 2020 г.

Руководитель

_____ (Фамилия инициалы)

Нормоконтролер

_____ Лихачева А.П.

Консультант по экономической части

_____ Дымиакова М.М.

Зайково 20__

Приложение 2
Задание ВКР

Согласовано _____./_____./
(Представитель работодателя,

место работы, должность)

Зам. Директора по учебной работе
_____ Н.В. Супонева
Срок окончания проекта
«__» _____ 20__ г.

ЗАДАНИЕ НА ВЫПУСКНУЮ КВАЛИФИКАЦИОННУЮ РАБОТУ

Студенту _____
(Ф.И.О. полностью)

Специальность _____

Тема работы _____

Руководитель работы _____

Утверждаю приказом по техникуму _____

Исходные данные к работе _____

Содержание дипломной работы (перечень подлежащих разработке вопросов)

Перечень демонстрационных материалов

Дата получения задания «__» _____ 20__ г.

Подпись студента _____

Утверждено на заседании методической комиссии _____

Протокол №__» от «__» _____ 20__ г.

Председатель комиссии _____

СОДЕРЖАНИЕ

ВВЕДЕНИЕ	3
ГЛАВА 1. СОВРЕМЕННОЕ РАЗВИТИЕ ВЕТЕРИНАРНОЙ НАУКИ В РОССИИ	7
1.1. История ветеринарии в России	7
1.2. Современное ветеринарное законодательство	14
1.3. Ветеринарная служба в России	20
Вывод по главе 1	21
ГЛАВА 2. ОРГАНИЗАЦИЯ ВЕТЕРИНАРНОЙ СЛУЖБЫ В ГБУ СО «КАМЫШЛОВСКАЯ ВЕТЕРИНАРНАЯ СТАНЦИЯ»	22
2.1. Краткая характеристика ГБУ СО «Камышловская ветеринарная станция»	22
2.2. Анализ организации ветеринарного обслуживания населения в ГБУ СО «Камышловская ветеринарная станция»	31
Вывод по главе 2	36
ГЛАВА 3. МЕРОПРИЯТИЯ ПО ВЕТЕРИНАРНОМУ ОБСЛУЖИВАНИЮ НАСЕЛЕНИЯ	37
3.1. Экономическая эффективность ветеринарных мероприятий	37
4. ОХРАНА ТРУДА И ТЕХИКА БЕЗОПАСНОСТИ	50
5. ОХРАНА ОКРУЖАЮЩЕЙ СРЕДЫ	54
ЗАКЛЮЧЕНИЕ	60
СПИСОК ЛИТЕРАТУРЫ	63
ПРИЛОЖЕНИЯ	65

ГЛАВА 1. СОВРЕМЕННОЕ РАЗВИТИЕ ВETERИНАРНОЙ НАУКИ В РОССИИ

1.1. История ветеринарии в России

Текст текст текст текст текст текст текст текст текст текст текст текст.
текст текст текст текст текст текст текст текст текст текст текст текст текст.
текст текст текст текст текст текст текст текст текст текст текст текст текст.

Текст текст текст текст текст текст текст текст текст текст текст текст текст.
текст текст текст текст текст текст текст текст текст текст текст текст текст.
текст текст текст текст текст текст текст текст текст текст текст текст текст [12].

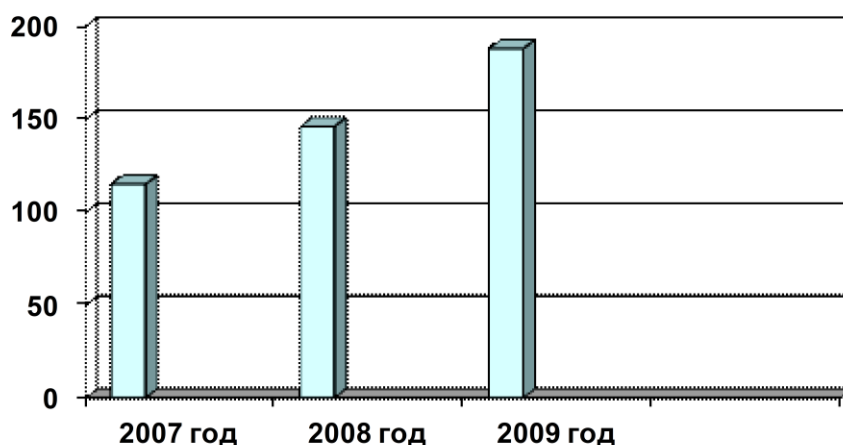


Рисунок 1 – Численность персонала

Текст текст текст текст текст текст текст текст текст текст текст текст текст.
текст текст текст текст текст текст текст текст текст текст текст текст текст.

Таблица 1 – План ветеринарных мероприятий

№ ПП	Мероприятия	Ответственный	Сроки
1	. Наименование мероприятия		

Продолжение таблицы 1

3	Наименование мероприятия		
---	--------------------------	--	--

Текст текст текст текст текст текст текст текст текст текст текст текст текст
текст текст текст текст текст текст текст текст текст текст текст текст текст.

1.2. Современное ветеринарное законодательство

Текст текст текст текст текст текст текст текст текст текст текст текст текст
текст текст текст текст текст текст текст текст текст текст текст текст текст
текст текст текст текст текст текст текст текст текст текст текст текст текст.

Текст текст текст текст текст текст текст текст текст текст текст текст текст
текст текст текст текст текст текст текст текст текст текст текст текст текст
текст текст текст текст текст текст текст текст текст текст текст текст [14. с.51].

1.3. Ветеринарная служба в России

Текст текст текст текст текст текст текст текст текст текст текст текст текст
текст текст текст текст текст текст текст текст текст текст текст текст текст
текст текст текст текст текст текст текст текст текст текст текст текст текст.

Текст текст текст текст текст текст текст текст текст текст текст текст текст
текст текст текст текст текст текст текст текст текст текст текст текст текст
текст текст текст текст текст текст текст текст текст текст текст текст текст.

Вывод по главе 1

Текст текст текст текст текст текст текст текст текст текст текст текст текст
текст текст текст текст текст текст текст текст текст текст текст текст текст
текст текст текст текст текст текст текст текст текст текст текст текст текст.

СПИСОК ЛИТЕРАТУРЫ

1. Алешина И.В. Маркетинг для менеджеров [Текст]: Учебное пособие / И.В. Алешина. - М.: ФАИР-ПРЕСС, 2003. - 281 с.
2. Андреев С.Н. Маркетинговые особенности некоммерческой сферы в России [Текст] / С.Н. Андреев // Некоммерческие организации в России. - 2002. - №6. – с. 14-21
3. Андерсен Б. Бизнес-процессы [Текст] / Б. Андерсен // Инструменты совершенствования; пер. с англ. – М.: РИА «Стандарты и качество», 2003. - 366 с.
4. Васильев Г. Управленческое консультирование [Текст]: Учеб. пособие для студентов вузов, обучающихся по специальности 061100 (Менеджмент организации) / Г. Васильев, Е.Деева. – М., ЮНИТИ-ДАНА, 2004. - 255 с.
5. Войнов И. В. Моделирование экономических систем и процессов. Опыт построения ARIS-моделей [Текст] / И.В. Войнов, С. Г. Пудовкина, А. И. Телегин // Монография. – Челябинск: Изд. ЮУрГУ. - 2002. - 392 с.
- //-----//-----//-----//-----//-----//-----
19. Волков О. В. Стандарты и методологии моделирования бизнес-процессов [Электронный ресурс]: публикации. Режим доступа: <http://www.connect.ru/article.asp?id=5710>.
20. Григорьев Д. О. Моделирование бизнес-процессов предприятия. [Электронный ресурс] / Д.О. Григорьев // Кадровый менеджмент. - Режим доступа: <http://www.valex.net/articles/process.html>.

Использованных источников должно быть не менее 20, указываются в алфавитном порядке.

Приложение 6
Отзыв руководителя ВКР

Министерство образования и молодежной политики Свердловской области
ГАПОУ СО «Ирбитский аграрный техникум»

ОТЗЫВ
на дипломную работу

Студента _____ Группа _____
Специальность _____
Тема: _____

Оценка профессиональных качеств выпускника

№	Критерии оценки	Максимальный балл	Фактический балл
ОК2	Анализирует собственную деятельность в период преддипломной практики (оценка преддипломной практики)	2	
ОК4	Выполняет первичную обработку и хранение необходимой информации	2	
	Участствует в профессионально значимых мероприятиях	2	

(0 – показатель отсутствует, 1 – проявился частично, 2 – проявился полностью)

Оценка дипломной работы

№	Критерии оценки	Дескриптивная оценка (да/нет; высок./среднее/низк.)
1	Содержание работы соответствует теме, поставленным задачам.	
2	Проведен детальный анализ предметной области.	
3	Выбраны наиболее рациональные современные технологии решения проблемы.	
4	Глубина анализа и обоснованность разработанных предложений.	
5	Дана оценка экономической эффективности предложенных решений.	
6	Выдержан графика выполнения дипломной работы.	
7	Степень самостоятельности выполнения дипломной работы.	
8	Качество профессиональных знаний и умений студента, уровень его профессионального мышления.	
9	Принятые в работе решения представляют практическую и научную ценность	
10	Оценка качества разработанного продукта.	
11	Прослеживается последовательность и логичность изложения.	

Замечания _____

Заключение: Работа студента _____ соответствует требованиям, предъявляемым к выпускной квалификационной работе по специальности _____ и рекомендуется к защите

Руководитель _____ / _____
Подпись _____ расшифровка

Дата « _____ » _____ 20__ г.

Приложение 7
Рецензия на ВКР

Министерство образования и молодежной политики Свердловской области
ГАПОУ СО «Ирбитский аграрный техникум»

РЕЦЕНЗИЯ
на дипломную работу

Студента _____ группы _____
Специальность _____
Тема : _____
Сведения о рецензенте:
ФИО _____
Место работы _____
Должность _____

Оценка профессиональных качеств выпускника

№	Критерии оценки	Максимальный балл	Фактический балл
Количественная оценка			
OK3	Предлагает пути внедрения конечного продукта своего труда на основе выполненных расчетов	2	
OK4	Находит информацию о современных технологиях и оборудовании	2	

(0 – показатель отсутствует, 1 – проявился частично, 2 – проявился полностью)

Оценка дипломной работы

№	Критерии оценки	Дескриптивная оценка (да/нет; высок./средн./низк.)
1	Содержание работы соответствует теме, поставленным задачам.	
2	Проведен детальный анализ предметной области.	
3	Выбраны наиболее рациональные современные технологии решения проблемы.	
4	Глубина анализа и обоснованность разработанных предложений.	
5	Дана оценка экономической эффективности предложенных решений.	
6	Принятые в работе решения представляют практическую и научную ценность	
7	Выдержана структура дипломной работы.	
8	Прослеживается последовательность и логичность изложения.	
9	Оценка качества разработанного продукта.	

Замечания рецензента _____

Заключение: Работа студента _____ соответствует требованиям, предъявляемым к выпускной квалификационной работе по специальности _____ и рекомендуется к защите.

Дата « _____ » _____ 20 ____ г.

Рецензент _____ / _____
Подпись / расшифровка

НОРМОКОНТРОЛЬ
выпускной квалификационной работы

Студент (ФИО) _____

Тема ВКР _____

Специальность _____

Анализ ВКР на соответствие требованиям методических указаний

№ пп	Объект	Параметр	Соответствует «+»; не соответствует «-»
1	Размер шрифта	Текст 14, таблица 12 кегль	
2	Шрифт	Times New Roman	
3	Междустрочный интервал	1,5	
4	Абзацный отступ	1,25	
5	Поля	Левое – 30, правое – 15, верхнее, нижнее -20	
6	Выравнивание текста	По ширине рабочего листа и переносится по правилам орфографии русского языка	
7	Акцентирование	На определенных терминах, формулах <i>курсивом</i>	
8	Объем работы (без приложения)	50 – 70 страниц машинописного текста	
9	Нумерация страниц	Сквозная, в нижней части, по центру, на первой странице № не ставится	
10	Структура работы	Титульный лист, задание на ВКР, содержание, введение, общая часть, заключение, список литературы, приложение (если есть)	
11	Содержание	Скрытая таблица, нумерация страниц совпадает с текстом работы	
12	Оформление структурных частей	Каждая глава начинается с новой страницы. Наименование главы по центру прописными буквами, шрифт жирный. Наименование параграфов последовательно друг за другом с интервалом 1-2 отступа, строчными буквами, шрифт жирный. В конце наименования точка не ставится.	
13	Оформление рисунков	Наименование рисунка снизу в одну строчку через тире, нумерация по порядку по всей работе. От основного текста отделен 1-2 отступа.	
14	Оформление таблиц	Название таблиц над таблицей в одну строчку через тире с наименованием. От основного текста 1-2 отступа	
15	Список литературы	Выполнен в соответствии с ГОСТ Р 7.0.5.-2008	

Вывод: признак компетенции ОК 5. Использовать информационно-коммуникационные технологии в профессиональной деятельности «Оформляет текстовые документы в соответствии с требованиями» **проявлен полностью/ частично/не проявлен – _ балл**

Нормоконтролер _____ / _____ (подпись/ Фамилия инициалы)